

線形最小2乗法

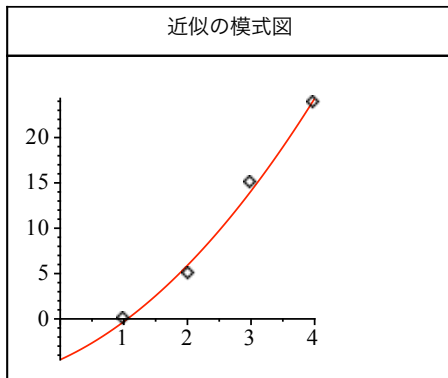
—数値計算(10/11/19)—

関西学院大学理工学部 西谷 滋人

Copyright ©2007-09 by Shigeto R. Nishitani

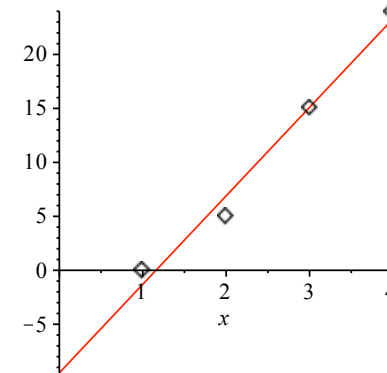
最小2乗法の原理

前回の授業では、データに多項式を完全にフィットする補間についてみた。今回は、近似的にフィットする最小2乗法について詳しくみていく。図のようなデータに直線をフィットする場合を考えよう。



コマンドleastsquareによるfitting(2変数の例)

```
> restart;
X:=[1,2,3,4]:
Y:=[0,5,15,24]:
with(plots):with(linalg):with(stats):
l1:=pointplot(transpose([X,Y]),symbolsize=30):
eq_fit:=fit[leastsquare][[x,y],y=a0+a1*x,{a0,a1}](X,Y);
eq_fit:=y=-19/2+41/5*x (2.1.1)
f1:=unapply(rhs(eq_fit),x);
f1:=x→-19/2+41/5*x
p1:=plot(f1(x),x=0..4):
display(p1,l1);
```



最小2乗法の原理

もっとも簡単な例で原理を解説する。近似関数として、

$$F(x) = a_0 + a_1 x$$

という直線近似を考える。もっともらしい関数はN点の測定データとの差

$d_i = F(x_i) - y_i$ を最小にすればよさそうであるが、これはプラスマイナスですぐに消えて不定になる。そこで、

$$\chi^2 = \sum_i^N d_i^2 = \sum_i^N (a_0 + a_1 x_i - y_i)^2$$

という関数を考える。この χ^2 (カイ二乗)関数が、 a_0, a_1 をパラメータとして変えた時に最小となる a_0, a_1 を求める。これは、それらの微分がそれぞれ0となる場合である。これは χ^2 の和 Σ (sum)の中身を展開し、

$$\chi^2 =$$

a_0, a_1 でそれぞれ微分すれば

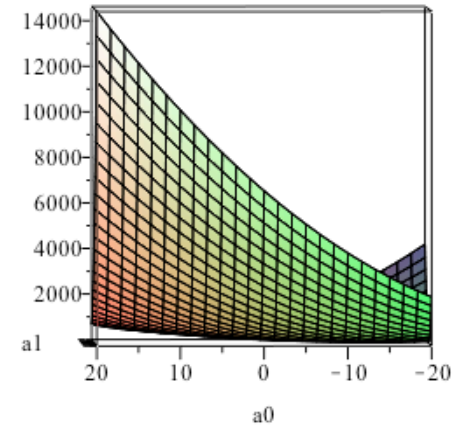
$$\frac{\partial}{\partial a_0} \chi^2 =$$

$$\frac{\partial}{\partial a_1} \chi^2 =$$

という a_0, a_1 を未知変数とする2元の連立方程式が得られる。これは前に説明した通り逆行列で解くことができる。

χ²乗の極小値から(2変数の例)

```
> restart;
X:=[1,2,3,4]:
Y:=[0,5,15,24]:
f1:=x->a0+a1*x:
> S:=0;
for i from 1 to 4 do
  S:=S+(f1(X[i])-Y[i])^2;
end do:
S:=0
> fs:=unapply(S, (a0,a1));
fs:=(a0,a1)→(a0+a1)2+(a0+2a1-5)2+(a0+3a1-15)2+(a0
+4a1-24)2
> expand(fs(a0,a1));
4a02+20a0a1+30a12-88a0-302a1+826
(2.3.1)
> plot3d(fs(a0,a1), a0=-20..20, a1=0..20);
```



```
> eqs:={diff(expand(S), a0)=0,
diff(expand(S), a1)=0};
eqs := {8 a0 + 20 a1 - 88 = 0, 20 a0 + 60 a1 - 302 = 0}
> solve(eqs, {a0, a1});
{a1 = 41/5, a0 = -19/2}
```

正規方程式による解

より一般的な場合の最小二乗法の解法を説明する。先程の例では1次の多項式を近似関数とした。これをより一般的な関数、例えば、sin, cos, tan, exp, sinhなどとする。これを線形につないだ関数を

$$F(X) = a_0 \sin(x) + a_1 \cos(x) + a_2 \exp(-x) + a_3 \sinh(x) + \dots = \sum_{k=1}^M a_k X_k(x)$$

ととる。実際には、 $X_k(x)$ はモデルや、多項式の高次項など論拠のある関数列をとる。これらを基底関数(base functions)と呼ぶ。ここで線形といっているのは、パラメータ a_k について線形という意味である。この応用を次節で取り上げる。

このより一般的な基底関数を使っても、 χ^2 関数は

$$\chi^2 = \sum_{i=1}^N (F(x_i) - y_i)^2 = \sum_{i=1}^N \left(\sum_{k=1}^M a_k X_k(x_i) - y_i \right)^2$$

と求めることができる。この関数を、 a を変数とする関数とみなす。この関数が最小値

を取るの、 χ^2 を M 個の a で偏微分した式がすべて 0 となる場合である。これは

$$\sum_{i=1}^N \left(\sum_{j=1}^M a_j X_j(x_i) - y_i \right) X_k(x_i) = 0$$

ここで、 $k = 1, \dots, M$ の M 個の連立方程式である。この連立方程式を最小二乗法の正規方程式(normal equations)と呼ぶ。

上記の記法のままでは、ややこしいので、行列形式で書き直す。 $N \times M$ で、各要素を

$$A_{ij} = X_j(x_i)$$

とする行列 A を導入する。この行列は、

$$A = \begin{bmatrix} X_1(x_1) & X_2(x_1) & \dots & X_M(x_1) \\ \vdots & \vdots & \ddots & \vdots \\ X_1(x_N) & X_2(x_N) & \dots & X_M(x_N) \end{bmatrix}$$

となる。これをデザイン行列と呼ぶ。すると先程の正規方程式は、

$$A^T \cdot A \cdot a = A^T \cdot y$$

で与えられる。 A^T は行列 A の転置(transpose)を意味し、得られた行列は、 $M \times N$ である。 a, y はそれぞれ、

$$a = \begin{bmatrix} a_1 \\ a_2 \\ \vdots \\ a_M \end{bmatrix}, y = \begin{bmatrix} y_1 \\ y_2 \\ \vdots \\ y_N \end{bmatrix}$$

である。 $M = 3, N = 25$ として行列の次元だけで表現すると、

$$\begin{bmatrix} \dots & \dots & \dots \\ \dots & \dots & \dots \\ \dots & \dots & \dots \end{bmatrix} \begin{bmatrix} \dots \\ \vdots \\ \vdots \\ \vdots \end{bmatrix} = \begin{bmatrix} \dots & \dots & \dots \\ \dots & \dots & \dots \\ \dots & \dots & \dots \end{bmatrix} \begin{bmatrix} \vdots \\ \vdots \\ \vdots \end{bmatrix}$$

となる。これは少しの計算で 3×3 の逆行列を解く問題に変形できる。

▼ 正規方程式(normal equations)

```
> restart;
X:=[1,2,3,4]:
Y:=[0,5,15,24]:
ff:=x->a[1]+a[2]*x+a[3]*x^2:
> with(LinearAlgebra):
Av:=Matrix(1..4,1..3):
> ff:=(x,i)->x^(i-1);
for i from 1 to 3 do
for j from 1 to 4 do
Av[j,i]:=ff(X[j],i);
end do;
end do;
Av;

ff:=(x,i)->x^(i-1)
[ 1 1 1 ]
[ 1 2 4 ]
[ 1 3 9 ]
[ 1 4 16 ]

> Ai:=MatrixInverse(Transpose(Av).Av);

Ai := [ 31/4 -27/4 5/4 ]
      [-27/4 129/20 -5/4 ]
      [ 5/4 -5/4 1/4 ]

> b:=Transpose(Av).Vector(Y);

b := [ 44 ]
     [ 151 ]
     [ 539 ]

> Ai.b;
```

$$\begin{bmatrix} -\frac{9}{2} \\ \frac{16}{5} \\ 1 \end{bmatrix}$$

特異値分解(Singular Value Decomposition)

正規方程式での共分散行列,特異値分解の導出や標準偏差との関係はNumRecipeを参照せよ.

```
> restart;
X:=[1,2,3,4]:
Y:=[0,5,15,24]:
f1:=x->a[1]+a[2]*x+a[3]*x^2:
> with(LinearAlgebra):
Av:=Matrix(1..4,1..3):
> ff:=(x,i)->x^(i-1):
for i from 1 to 3 do
for j from 1 to 4 do
Av[j,i]:=ff(X[j],i);
end do;
end do;
Av;
```

$$\begin{bmatrix} 1 & 1 & 1 \\ 1 & 2 & 4 \\ 1 & 3 & 9 \\ 1 & 4 & 16 \end{bmatrix}$$

```
> U,S,Vt:=evalf(SingularValues(Av,output=['U','S','Vt']));
> DiagonalMatrix(S[1..3],4,3);
U.DiagonalMatrix(S[1..3],4,3).Vt:
```

$$\begin{bmatrix} 19.6213640200000015 & 0 & 0 \\ 0 & 1.71206987399999999 & 0 \\ 0 & 0 & 0.266252879300000022 \\ 0 & 0 & 0 \end{bmatrix}$$

```
> iS:=Vector(3):
for i from 1 to 3 do
iS[i]:=1/S[i];
end do;
DiS:=DiagonalMatrix(iS[1..3],3,4);
```

$$DiS := \begin{bmatrix} 0.05096485642 & 0 & 0 & 0 \\ 0 & 0.5840883104 & 0 & 0 \\ 0 & 0 & 3.755827928 & 0 \end{bmatrix}$$

```
> Transpose(Vt).DiS.(Transpose(U).Vector(Y));
```

$$\begin{bmatrix} -4.50000000198176498 \\ 3.20000000035008324 \\ 1.00000000040565196 \end{bmatrix}$$

2次元曲面へのフィット

先程の一般化をより発展させると, 3次元 (x_i, y_i, z_i) で提供されるデータへの, 2次元平面でのフィットも可能となる. 2次元の単純な曲面は, 方程式を使って,

$$F(x, y) = a_1 + a_2x + a_3y + a_4xy + a_5x^2 + a_6y^2$$

となる. デザイン行列の*i*行目の要素は,

$$\begin{bmatrix} 1, x_i, y_i, x_i y_i, x_i^2, y_i^2 \end{bmatrix}$$

として, それぞれ求める. このデータの変換の様子をMapleスクリプトで詳しく示した. 後は, 通常の正規方程式を解くようにすれば, このデータを近似する曲面を定めるパラメータ a_1, a_2, \dots, a_6 が求まる. 最小二乗法はパラメータ a_k について線形であれ
ばよい.

xy平面への応用

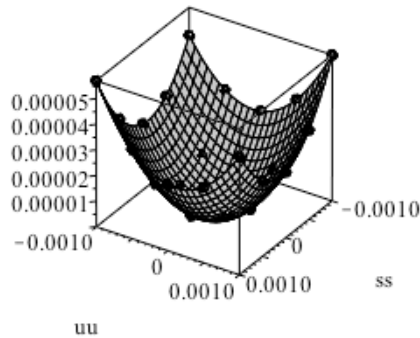
実際のデータ解析での例. データの座標をx,y,zで用意して, Mapleの埋め込み関数のleastsquareでfitしている.

```
> with(plots):with(plottools):
z:= [0.000046079702088, 0.000029479057275, 0.000025769637830,
0.000034951410953, 0.000057024385455, 0.000006442404299,
0.000029485453808, 0.000011519913869, 0.000006442404299,
0.000014252898382, 0.000034951410953, 0.000000000000057,
0.000025769637773, 0.000006442404242, 0.000006442404242,
0.000006442404242, 0.000025769637773, 0.000006442404299,
0.000034932221524, 0.000014246501905, 0.000006442404299,
0.000011519913926, 0.000029479057332, 0.000025769637773,
0.000056973214100, 0.000034932221467, 0.000025769637773,
0.000029485453808, 0.000046079702031];
> x:=[]:
y:=[]:
pl:=2:
for i from -pl to pl do
for j from -pl to pl do
x:=[op(x),i*0.0005];
y:=[op(y),j*0.0005];
end do;
end do;
> with(LinearAlgebra):
p2:=convert(Transpose(Matrix([x,y,z])),listlist):
> pp2:=pointplot3d(p2,symbol=circle,symbolsize=30,color=black):
> with(stats):
data:=[x,y,z]:
fit1:=fit[leastsquare][[t,s,u],
u=a*b*t+c*s+d*t*s+e*t^2+f*s^2,
{a,b,c,d,e,f}](data);
fit1 := u = -8.657142857 10-13 - 0.000006396456800 t + 0.000006396438400 s
- 5.459553587 t s + 25.76962838 t2 + 25.76962835 s2
```

```

> f1:=unapply(rhs(fit1),(s,t)):
> pf1:=plot3d(f1(ss,uu),ss=-0.001..0.001,uu=-0.001..0.001,
color=gray):
> display(pf1,pp2);

```



▼ 正規方程式による解法

デザイン行列へのデータ変換

```

> bb:=Vector(25):
A:=Matrix(25,6):
p1:=2:
for i from 1 to 25 do
  A[i,1]:=1;
  A[i,2]:=x[i];
  A[i,3]:=y[i];
  A[i,4]:=x[i]*y[i];
  A[i,5]:=x[i]^2;
  A[i,6]:=y[i]^2;
  bb[i]:=z[i];
end do:

```

正規方程式の解

```

> MatrixInverse(Transpose(A).A).(Transpose(A).bb);

```

```

[ -9.18525719622708541 10-13
  -0.00000639644675999994798
  0.00000639644220000032532
  -5.45955358336000173
  25.7696284050857187
  25.7696284050857543 ]

```

```

X:=[0,1,2,3];
Y:=[1,3,4,10];

```

▼ 2次元の最小二乗フィット

以下のデータを

$$f(x,y) = a_1 + a_2x + a_3y + a_4xy$$

で近似せよ

x, y, z

```

-1, -1, 2.00000
-1, 0, 0.50000
-1, 1, -1.00000
0, -1, 0.50000
0, 0, 1.00000
0, 1, 1.50000
1, -1, -1.00000
1, 0, 1.50000
1, 1, 4.00000

```

▼ 課題

▼ 1次元の線形最小二乗法

次の4点のデータを $y = a_1 + a_2x + a_3x^2$ で近似せよ.